

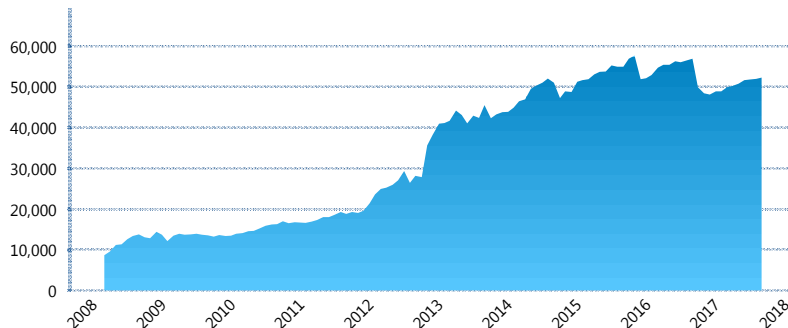
I. INFORMACIÓN FINANCIERA

I) Detalles del Fondo

Detalles del Fondo	
Razón Social	Siefore Invercap IV, S. A. de C. V.
Inicio de Operaciones	03/03/2008
Tipo de Fondo	Básica
Clave Bolsa	INVER54
Activos Administrados *	52,293
ISIN	MX54IN4N0021
Comisión Anual	1.10%
Administrador	Afore Invercap S.A. de C.V.
Director General	Ing. Eduardo José Villarreal Morales
Presidente del Consejo	César Augusto Montemayor Zambrano

Activos Administrados *

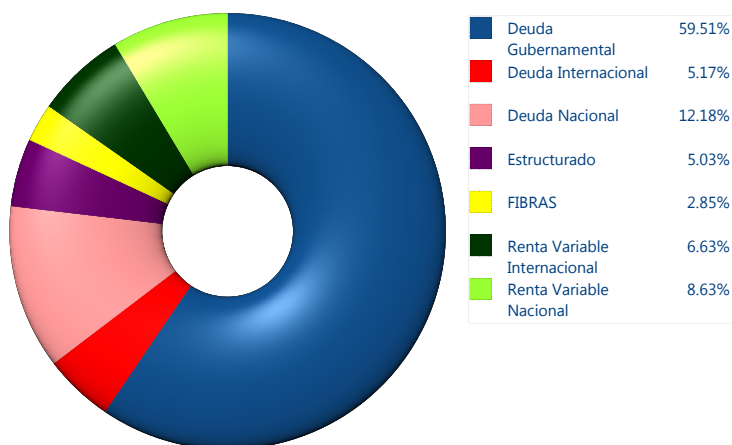
\$52,293



*Cifras en millones de pesos

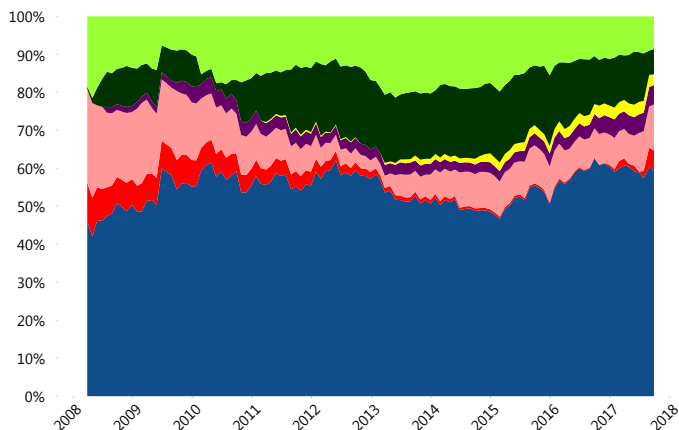
Contiene el efecto de fusiones, cortes transversales y transferencias por edad. Para mayor información consultar: <http://www.consar.gob.mx/gobmx/Aplicativo/Factsheets/EC/ECSAR.pdf>

II) Inversiones



Tipo de Instrumento		Invercap (SB4)	Sistema Básicas 4**
Renta Variable Nacional	Renta Variable Nacional	8.63%	7.83%
	Total	8.63%	7.83%
Renta Variable Internacional	Renta Variable Internacional	6.63%	18.33%
	Total	6.63%	18.33%
Mercancías	Mercancías	0.00%	0.42%
	Total	0.00%	0.42%
FIBRAS	FIBRAS	2.85%	1.93%
	Total	2.85%	1.93%
Estructurado	Estructurados	5.03%	4.89%
	Total	5.03%	4.89%
Deuda Nacional	Aerolíneas	0.00%	0.02%
	Alimentos	0.11%	0.37%
	Automotriz	0.00%	0.20%
	Banca de Desarrollo	0.30%	1.59%
	Bancario	0.58%	1.11%
	Bebidas	1.93%	0.73%
	Cemento	0.00%	0.06%
	Centros Comerciales	0.00%	0.10%
	Consumo	0.00%	0.29%
	Deuda CP	0.00%	0.01%
	Empresas Productivas del Estado	0.00%	2.19%
	Estados	0.53%	0.59%
	Europeos	4.53%	3.04%
	Grupos Industriales	0.44%	0.53%
	Infraestructura	1.66%	3.27%
	Otros	0.16%	0.96%
	Papel	0.00%	0.05%
Serv. Financieros	0.00%	0.49%	
Siderúrgica	0.00%	0.01%	
Telecom	0.60%	1.18%	
Transporte	1.30%	0.59%	
Vivienda	0.04%	1.42%	
Total	12.18%	18.79%	
Deuda Internacional	Deuda Internacional	5.17%	1.32%
	Total	5.17%	1.32%
Deuda Gubernamental	BONDES	0.00%	0.33%
	BONOS	31.47%	14.26%
	BPA182	0.00%	0.01%
	CBIC	0.00%	2.67%
	CETES	13.42%	3.62%
	REPORTO	2.69%	2.12%
	UDIBONO	10.92%	22.44%
	UMS	1.01%	1.05%
	Total	59.51%	46.49%
	Total	100.00%	100.00%

Evolución de Inversiones



**Considera las inversiones de todo el grupo de SIEFORES Básicas 4 Cifras al cierre de septiembre de 2017

III) Desempeño

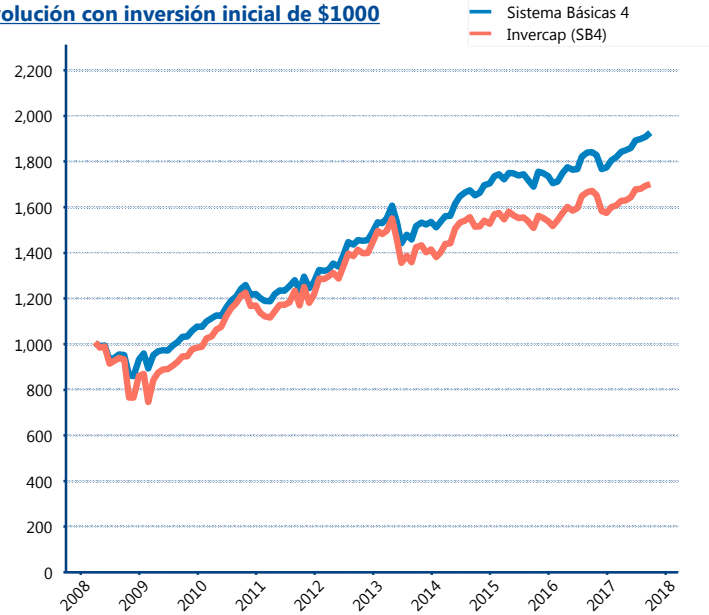
Rendimiento Bolsa

Tipo	Invercap (SB4)	Sistema Básicas 4
1 año	1.77%	4.63%
2 años	6.13%	6.73%
3 años	3.92%	5.22%
5 años	3.67%	5.62%

Indicador de Rendimiento Neto

Siefore	IRN %
Profuturo (SB4)	8.41%
SURA (SB4)	7.83%
Banamex (SB4)	7.44%
Coppel (SB4)	6.88%
PensionISSSTE (SB4)	6.83%
Metlife (SB4)	6.76%
Principal (SB4)	6.61%
XXI-Banorte (SB4)	6.49%
Azteca (SB4)	6.49%
Invercap (SB4)	5.76%
Inbursa (SB4)	5.42%
Promedio Simple	6.81 %
Promedio Ponderado	7.10 %

Evolución con inversión inicial de \$1000



Construido con el precio de la Siefore registrado en la Bolsa Mexicana de Valores

IV) Medidas de sensibilidad y riesgos

Evolución del Plazo Promedio Ponderado

